

Scandic телескопическая рукоятка




с вращающимся шариком и зафиксированным шариком

Новая телескопическая рукоятка Scandic заслуживает особое внимание своим эргономичным дизайном. Ручка с мягким переходом от шарика к рукоятке очень удобно лежит в руке. Благодаря покрытию шарик не скользит в руке, легко удерживается даже мокрыми перчатками и надежно прислоняется к стене.

Своей формой шарик защищен от загрязнений, его можно также заказать вращающимся, что в свою очередь облегчает работу сустава кисти руки во время применения. Стяжное кольцо используется как практический и безопасный упор для рук при верхней работе. Благодаря легкому выкручиванию, остановке и закручиванию возмож-

но быстрое приспособление телескопической рукоятки Scandic под размер работающего. Общая конструкция рукоятки пригодна в ежедневной практике благодаря прочности и долговечности. Механизм фиксирующего устройства обеспечивает максимальную стабильность.

Телескопическую рукоятку Scandic можно комбинировать с любой системой для протирание полов. Мы рекомендуем этот вариант с вращающимся шариком (наконечником) для системы Twixter и Scandic Duo, и с не вращающимся шариком (наконечником) для систем Sprint и Scandic Mono.



Быстрый подбор длины благодаря открыванию и закрыванию. Хорошо читаемые символы указывают направление вращения. Новый механизм фиксирующего устройства для максимальной стабильности.

Стяжное кольцо для удобного и безопасного упора рук при верхней работе.

Шероховатая, нескользящая рукоятка с шаровой головкой. Удобно лежит в руке. Надежно прислоняется к стене. Дополнительная опция с вращающимся шариком для более эргономичного уборочного движения.



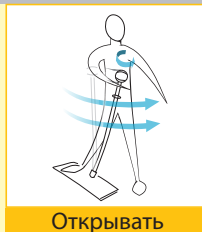
Право на внесение изменений остается за нами. Действуют общие права по продажам фирмы VERMOP Deutschland GmbH.

Телескопическая рукоятка Scandic с вращающимся шариком

Арт.но. 8903
Шт./ед. 5 штук
Размер ø 23,5 мм

Телескопическая рукоятка Scandic с невращающимся шариком


Арт.но. 8907
Шт./ед. 5 штук
Размер ø 23,5 мм



С большим размахом открыть в левую сторону, затем крутить влево.



Поднять верх и выставить размер по уровню подбородка.



Несколькими большими размахами закрыть в правую сторону.